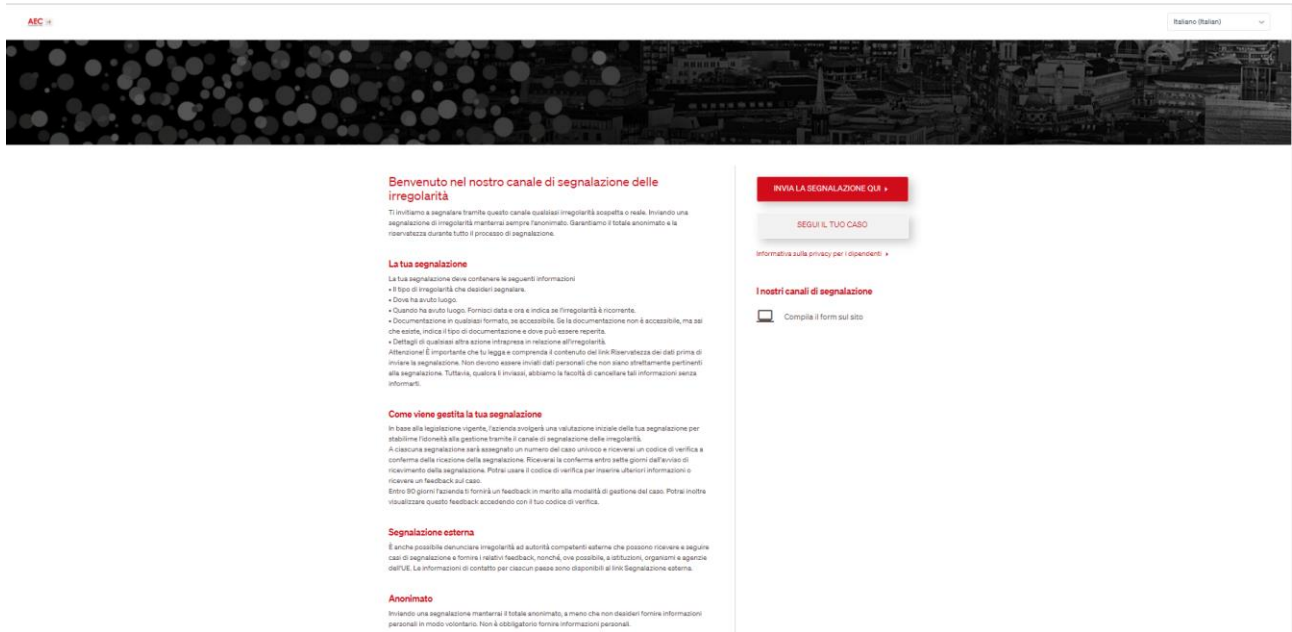


**PRODECIMENTO TECNICO DI SEGNALAZIONE - LATO SEGNALANTE**

Accedere al seguente sito Whistleblowing della tua Azienda: <https://aec.whistlelink.com/>

Apparirà la schermata sotto indicata in foto contenente tutte le informazioni introduttive iniziali




Cliccare sul pulsante: “INVIA LA SEGNALAZIONE QUI”

**INVIA LA SEGNALAZIONE QUI ▶**

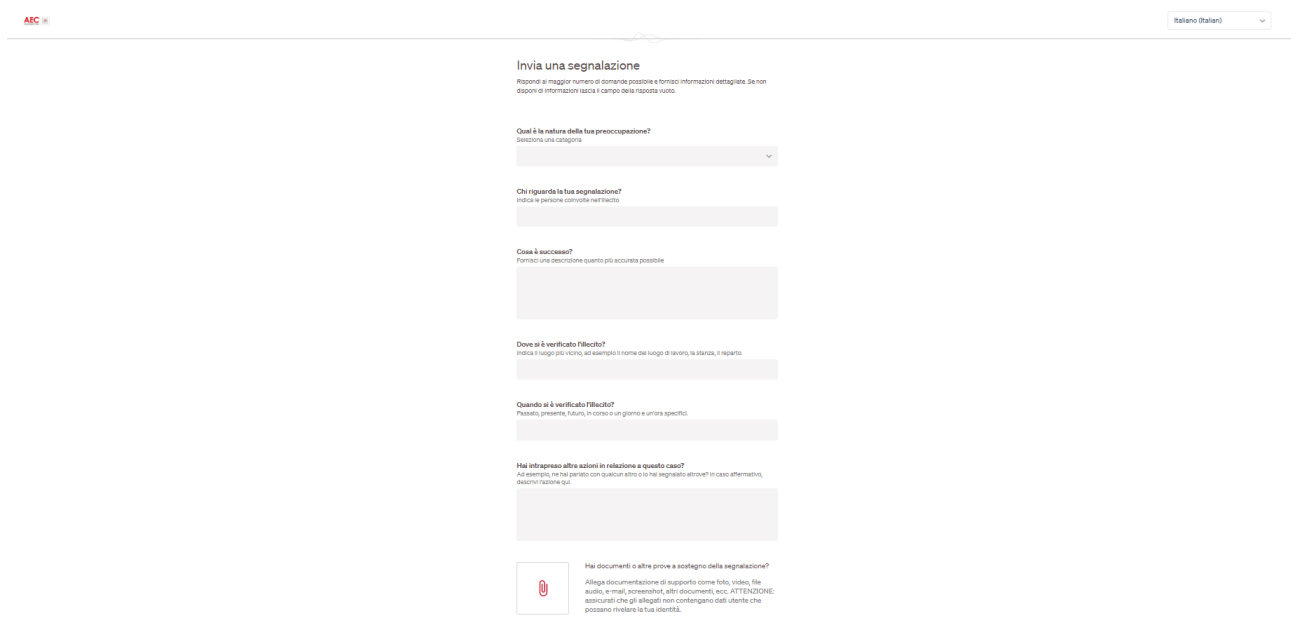
**SEGUI IL TUO CASO**

[Informativa sulla privacy per i dipendenti ▶](#)

**I nostri canali di segnalazione**

 [Compila il form sul sito](#)

Seguire tutte le indicazioni e compilare il forum di segnalazione rispondendo a tutte le domande:



The screenshot shows a web form titled "Invia una segnalazione" (Send a report). It includes a language selector for "Italiano (Italian)". The form contains several sections with questions and input fields:

- Qual è la natura della tua preoccupazione?** (What is the nature of your concern?) - A dropdown menu.
- Chi riguarda la tua segnalazione?** (Who does your report concern?) - A text input field.
- Cosa è successo?** (What happened?) - A large text area for a detailed description.
- Dove si è verificato l'illecito?** (Where did the violation occur?) - A text input field for location.
- Quando si è verificato l'illecito?** (When did the violation occur?) - A text input field for date and time.
- Hai intrattenuto altre azioni in relazione a questo caso?** (Have you taken other actions regarding this case?) - A text input field.
- Hai documenti o altre prove a sostegno della segnalazione?** (Do you have documents or other evidence?) - A section with a red "X" icon and instructions to attach supporting documentation like photos, videos, or audio files, with a warning not to include user data.

Terminata la compilazione del forum e risposto a tutte le domande, inserendo tutti i dati e le informazioni necessarie al buon esito della segnalazione, cliccare sul tasto ROSSO: "RIVEDI LA SEGNALAZIONE" e si procederà con l'invio della segnalazione seguendo le istruzioni indicate dal sito:



Seguite tutte le istruzioni successive all'azione "RIVEDI LA SEGNALAZIONE" e proceduto con l'invio, il programma genererà una ricevuta contenente:

**NUMERO IDENTIFICATIVO DEL CASO**

**CODICE DI VERIFICA DEL CASO**

**N.B. L'UTENTE SEGNALANTE DEVE OBBLIGATORIAMENTE SALVARE E CONSERVARE IL NUMERO IDENTIFICATIVO ED IL CODICE DI VERIFICA, così da poter accedere successivamente alla piattaforma, integrare la segnalazione con nuove informazioni e documenti, visionare eventuale aggiornamenti e/o avere notizia della conclusione del procedimento:**



In seguito riceverai il tuo numero del caso e codice di verifica

Entro 7 giorni dall’invio, il Segnalante riceverà risposta in merito alla segnalazione effettuata, ed entro 3 mesi riceverà l’aggiornamento relativo allo stato di avanzamento della stessa.

Per accedere alla piattaforma e verificare l’eventuale aggiornamento digitare il link:

<https://aec.whistlelink.com/>

Cliccare sulla voce “SEGUI IL TUO CASO”

**IN VIA LA SEGNA LAZIONE QUI ▶**

**SEGUI IL TUO CASO**

[Informativa sulla privacy per i dipendenti ▶](#)

### I nostri canali di segnalazione



Compila il form sul sito

Il programma chiederà le credenziali di accesso generate in precedenza:

## Accedi al tuo caso

Numero del caso

Codice di verifica

CONTINUA ▶

Inserite le credenziali e cliccare sul tasto “CONTINUA”, si aprirà una nuova pagina che permetterà di visionare la segnalazione e seguendo le istruzioni del programma potrete prendere visione degli aggiornamenti, inserire nuove informazioni o allegare nuova documentazione.

Verificato l’aggiornamento mediante l’accesso in piattaforma, ove non vi fossero nuovi elementi da parte del Segnalante, conclusosi gli accertamenti la procedura si riterrà conclusa, e gli Organi preposti procederanno con le successive fasi ai dovuti procedimenti nei confronti di chi ha commesso l’eventuale reato, viceversa ove il fatto non costituisca reato, la segnalazione risulti priva di fondamento, non verificata o non verificabile, si procederà all’archiviazione della stessa.

E’ possibile procedere anche alla segnalazione con modalità Anonima, ma perché la stessa possa essere ritenuta attendibile deve essere compilata correttamente, la stessa deve contenere tutte le informazioni dettagliate e necessarie ad individuare il soggetto ed il reato commesso, in mancanza di tali elementi la stessa non potrà essere considerata valida e fondata e sarà archiviata.

Anche nella segnalazione anomia a seconda della tipologia di reato emergente dalla segnalazione e successivi accertamenti, in fase di accertamento e per necessità dell’eventuale Autorità Giudiziaria interessata, l’Utente Segnalante sarà chiamato ad identificarsi per il buon esito della perseguibilità del reato e del suo autore.

L’utente segnalante godrà di tutte le tutele necessarie del caso, ed i propri dati saranno trattati solo per i fini necessari e previsti dalla legge.

A prescindere dell’esito delle verifiche, l’Utente Segnalante riceverà sempre aggiornamenti in merito nel rispetto delle tempistiche indicate.